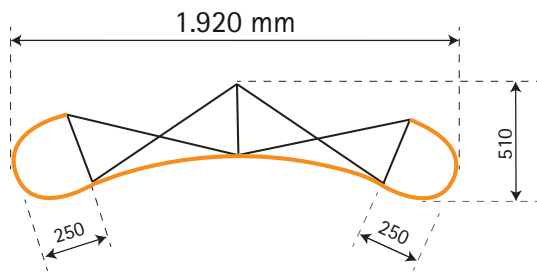




## Produktdatenblatt zum EASY Pop-Up System gebogen



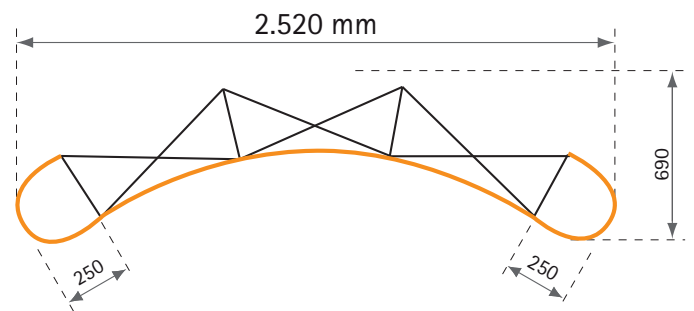
### 2x3 gebogenes Pop-Up System

Gesamtsichtmaß frontal: 1.920 x 2.240 (BxH) | Stelltiefe: cirka 510 mm  
Bahnenmaß: 673 x 2.236 mm | Sichtmaß Seite: ca. 250 x 2.236 mm



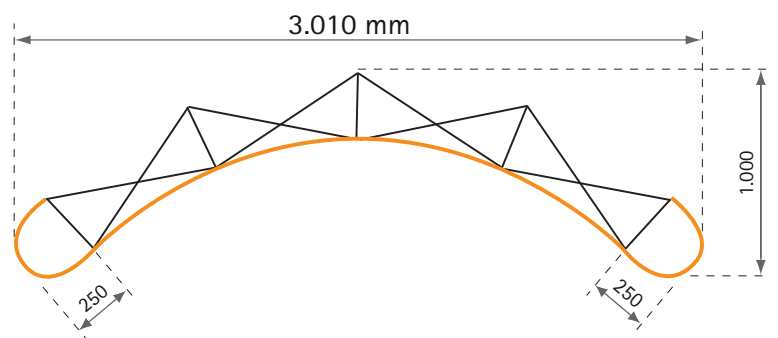
### 3x3 gebogenes Pop-Up System

Gesamtsichtmaß frontal: 2.520 x 2.240 (BxH)  
Stelltiefe: cirka 690 mm  
Bahnenmaß: 673 x 2.236 mm  
Sichtmaß Seite: ca. 250 x 2.236 mm



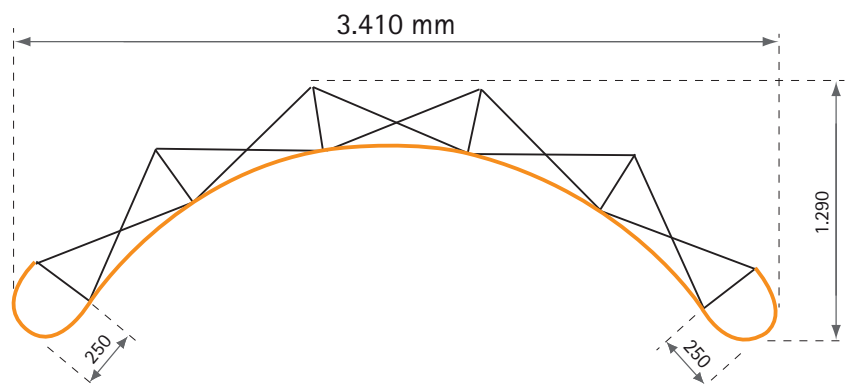
### 4x3 gebogenes Pop-Up System

Gesamtsichtmaß frontal: 3.010 x 2.240 (BxH)  
Stelltiefe: cirka 1.000 mm  
Bahnenmaß: 673 x 2.236 mm  
Sichtmaß Seite: ca. 250 x 2.236 mm



### 5x3 gebogenes Pop-Up System

Gesamtsichtmaß frontal: 3.410 x 2.240 (BxH)  
Stelltiefe: cirka 1.290 mm  
Bahnenmaß: 673 x 2.236 mm  
Sichtmaß Seite: ca. 250 x 2.236 mm





## Kofferummantelung: Layoutmaß: 1.835 x 790 mm

### Maße des Transportkoffers

ca. 700 x 400 x 980 mm (B/T/H)

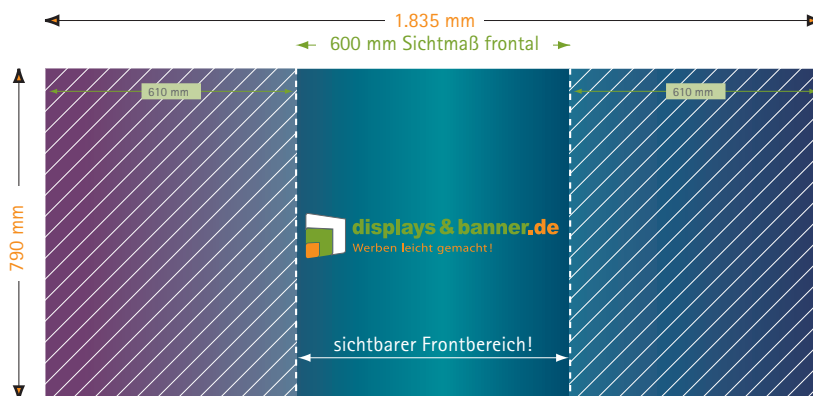
### Maße der Thekenplatte

eingeklappt: 810 x 260 x 50 mm (B/T/H)

ausgeklappt: 810 x 480 x 20 mm (B/T/H)

Lieferbar in den Farben: Schwarz / Holz dunkel

Gewicht der Verpackungseinheit 4,7 kg



## Beachtungsvorgaben zur Layouterstellung

### Seitenformat

### Marken /Anschnitt

### Farben

### Schriften / Bilder

- Das gesamte Dokumentformat im Verhältnis 1:1 anlegen
- Bitte die Layoutdaten OHNE Anschnitt und OHNE Beschnittmarken anlegen!
- Akzeptierter Farbraum: **EUROSCALE COATED V2**  
Wir akzeptieren weder RGB-Daten noch Sonderfarbdateien. Sonderfarben können nur simuliert werden. Farbbezeichnung als Orientierung bitte angeben.
- Schriften in Pfade umwandeln (auch in EPS-Logos)
- Auflösung im Endformat 100 bis maximal 150 dpi.
- Logos nach Möglichkeit vektorisiert einbetten
- CMYK Farbraum: **EUROSCALE COATED V2**
- Bildformate: EPS, TIF, JPG (max. Qualität)
- Freisteller als Photoshop-EPS mit Beschneidungspfad
- keine DCS-Files

Wir drucken mit standardisierten Profil-/Farbeeinstellungen (EUROSCALE Coated v2).

Ein Abgleich der vom Kunden gewünschten Farbwerte kann nur über einen Andruck (Proof) erfolgen!

### Dateiformat

### Akzeptierte DTP-Software:

- **Druckreife PDF-Dateien (PDF/X-3), JPG oder TIFF**
- QuarkXPress 6, InDesign CS5, Illustrator CS5, Photoshop CS5, Acrobat CS

## Wichtige Informationen für Sie:

### Wir bevorzugen druckreife PDF-Daten ohne Passer- und Schnittmarken!

Sollten Sie nur offene Daten schicken können, bitten wir um vorherige Absprache. Wir übernehmen keine Gewähr für die Aktualität, Korrektheit oder Vollständigkeit Ihrer Text- und Bildinhalte. Prüfen Sie bitte im Vorhinein Ihre Texte auf Rechtschreibfehler. Sollten Dateien, die an uns gesendet werden unzureichend gekennzeichnet sein, übernehmen wir für zeitliche Verzögerungen im Auftragsablauf keine Verantwortung.



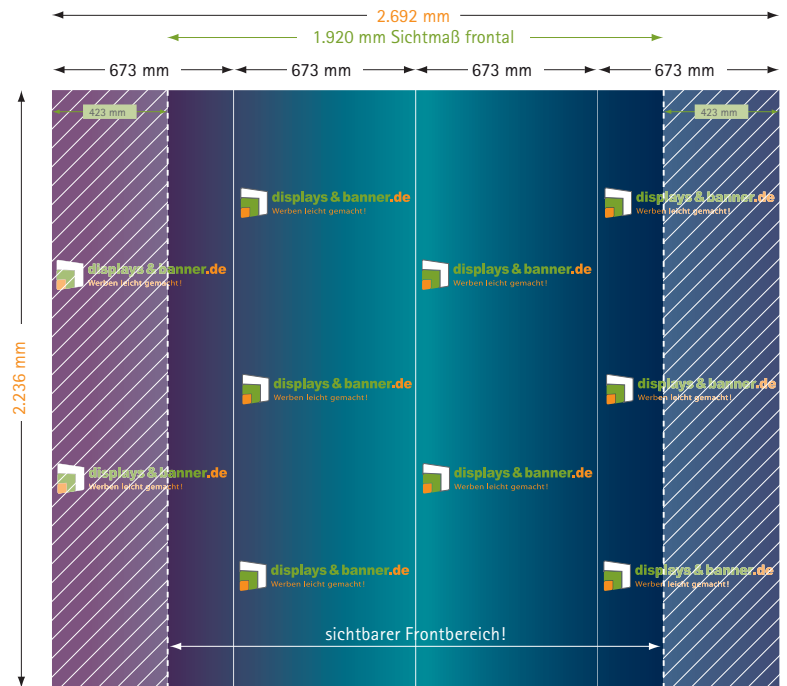


# displays & banner.de

Werben leicht gemacht!

## Frontansicht des kompletten Prints: 2x3 System | Layoutmaß: 2.692 x 2.236 mm

**Hinweis: Schrift bitte nicht direkt an den Schnittkanten der einzelnen Grafikbahnen zu platzieren, da diese bei einer Schneidetoleranz von +/- 1mm abgeschnitten werden könnten.**



## Frontansicht des kompletten Prints: 3x3 System | Layoutmaß: 3.365 x 2.236 mm

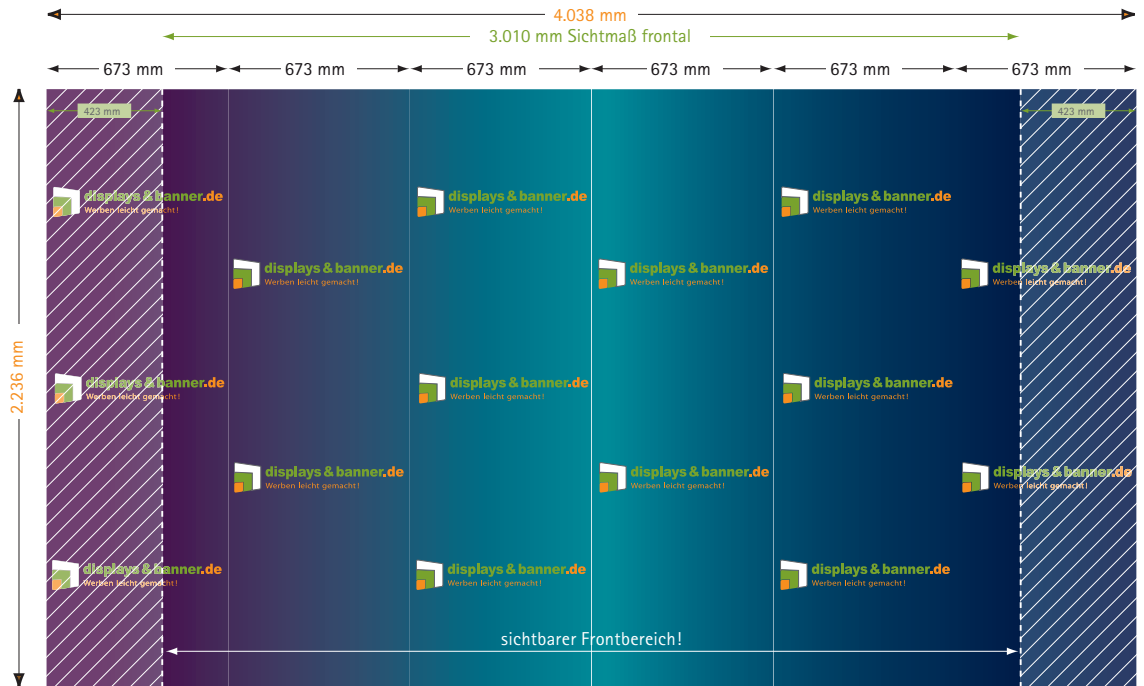




# displays & banner.de

Werben leicht gemacht!

## Frontansicht des kompletten Prints: 4x3 System | Layoutmaß: 4.038 x 2.236 mm



## Frontansicht des kompletten Prints: 5x3 System | Layoutmaß: 4.711 x 2.236 mm

