



## Beachtungsvorgaben zur Layouterstellung

**Seitenformat** • Das gesamte Dokumentformat ist im Verhältnis 1:1 anzulegen

**Marken /Anschnitt** • Ohne Anschnitt und ohne Beschnittmarken anlegen!

**Farben** • Akzeptierter Farbraum: CMYK  
Wir akzeptieren weder RGB-Daten noch Sonderfarbdateien.  
Sonderfarben können nur simuliert werden.  
Farbbezeichnung als Orientierung bitte angeben.

**Schriften / Bilder**

- Schriften in Pfade umwandeln (auch in EPS-Logos)  
(bei offener Datenanlieferung bitte Schriften beifügen)
- Auflösung im Endformat 100 dpi.
- Verwendete Logos nach Möglichkeit vektorisiert einbetten.
- Farbraum CMYK
- Bildformate: EPS, TIF, JPG (max. Qualität)
- Freisteller als Photoshop-EPS mit Beschneidungspfad
- keine DCS-Files

**Wir drucken mit standardisierten Profil-/Farbeinstellungen (ISO Coated FOGRA).  
Ein Abgleich der vom Kunden gewünschten Farbwerte kann nur über einen Andruck  
(Proof) erfolgen!**

**Dateiformat** Druckreife PDF-Dateien (PDF/X-3)

Akzeptierte DTP-Software: QuarkXPress 6, InDesign CS4, Illustrator CS4, Photoshop CS4, Acrobat 9

### Wichtige Informationen für Sie:



Wir bevorzugen den Erhalt druckreifer PDF-Daten mit angelegtem Beschnitt aber ohne Passer- und Schnittmarken. Sollten Sie nur offene Daten schicken können, bitten wir um vorherige telefonische Absprache. Zudem übernehmen wir keinerlei Gewähr für die Aktualität, Korrektheit oder Vollständigkeit Ihrer Text- und Bildinhalte. Prüfen Sie bitte im Vorhinein Ihre Texte auf Rechtschreibfehler. Sollten Dateien, die an uns gesendet werden unzureichend gekennzeichnet sein, übernehmen wir für zeitliche Verzögerungen im Auftragsablauf keine Verantwortung.





**displays & banner.de**

Werben leicht gemacht!

Die mit der Libelle!



## Produktdatenblatt | EASY Pop-Up System gebogen



Beachten Sie bitte unbedingt die nachfolgenden Seiten zum Anlegen der Druckvorlagen sowie die Vorgaben für ein tolles Druckbild!

Abb. 2 x 3 System inkl. Seitenbahnen

## Maße und Aufrisszeichnung:

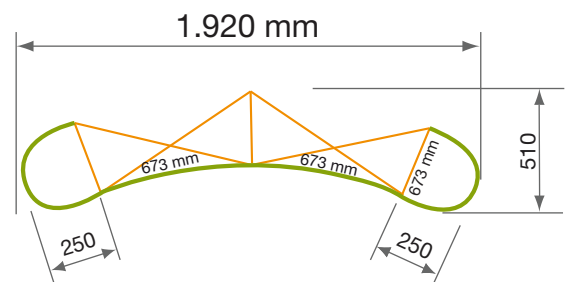
### 2 x 3 gebogenes Pop-Up System

Gesamtsichtmaß: 1.920 x 2.240 x 510 mm (B/H/T)

Bahnenmaß: 673 x 2.236 mm

Sichtmaß Seitenbahn: 250 x 2.236 mm

Stelltiefe: circa 510 mm



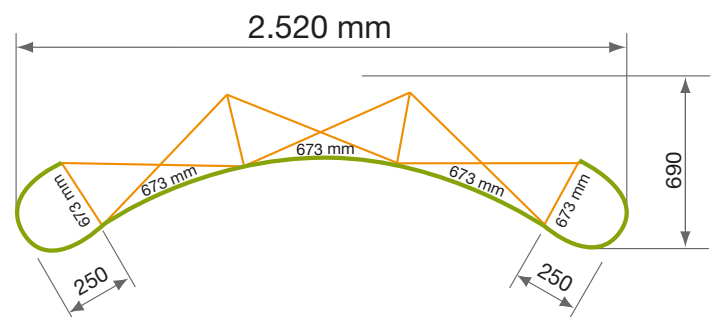
### 3 x 3 gebogenes Pop-Up System

Gesamtmaß: 2.520 x 2.240 x 690 mm (B/H/T)

Bahnenmaß: 673 x 2.236 mm

Sichtmaß Seitenbahn: 250 x 2.236 mm

Stelltiefe: circa 690 mm





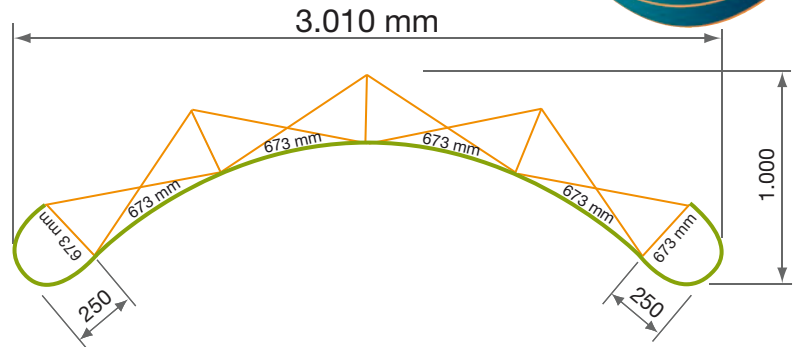
## 4 x 3 gebogenes Pop-Up System

Gesamtmaß: 3.010 x 2.240 x 1.000 mm (B/H/T)

Bahnenmaß: 673 x 2.236 mm

Sichtmaß Seitenbahn: 250 x 2.236 mm

Stelltiefe: circa 1.000 mm



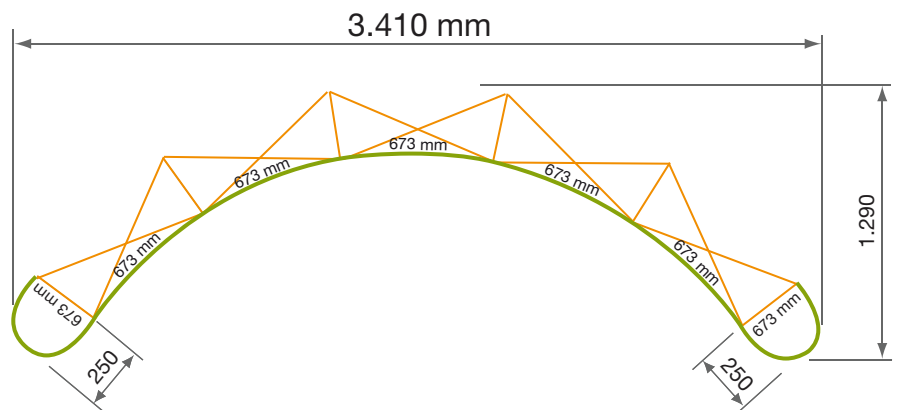
## 5 x 3 gebogenes Pop-Up System

Gesamtmaß: 3.410 x 2.240 x 1.290 mm

Bahnenmaß: 673 x 2.236 mm

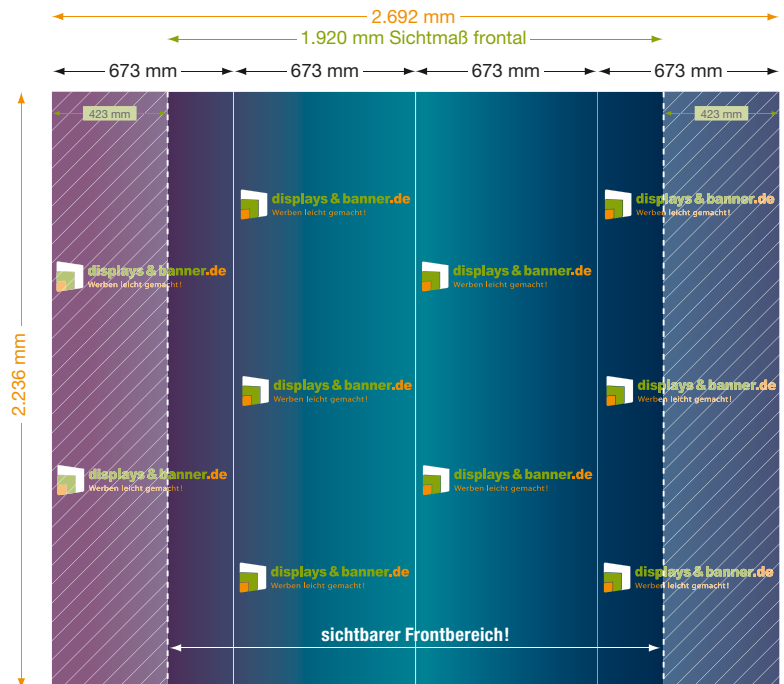
Sichtmaß Seitenbahn: 250 x 2.236 mm

Stelltiefe: circa 1.290 mm



## Frontansicht des kompletten Prints: 2 x 3 System | Layoutmaß: 2.692 x 2.236 mm

Bitte achten Sie darauf, die Typo nicht auf den Schnittkanten zu platzieren, da diese abgeschnitten werden könnte!





## Frontansicht des kompletten Prints: 3 x 3 System | Layoutmaß: 3.365 x 2.236 mm



## Frontansicht des kompletten Prints: 4 x 3 System | Layoutmaß: 4.038 x 2.236 mm





## Frontansicht des kompletten Prints: 5 x 3 System | Layoutmaß: 4.711 x 2.236 mm



## Kofferummantelung: Layoutmaß: 1.835 x 790 mm

### Maße des Transportkoffers

700 x 400 x 990 mm (B/T/H)

### Maße der Thekenplatte

eingeklappt: 810 x 260 x 50 mm (B/T/H)

ausgeklappt: 810 x 480 x 20 mm (B/T/H)

Lieferbar in den Farben: Schwarz / Holz dunkel

Gewicht der Verpackungseinheit 4,7 kg

