



Beachtungsvorgaben zur Layouterstellung

Dokumentformat	<ul style="list-style-type: none">Das gesamte Dokumentformat ist im Verhältnis 1:1 anzulegen. Wenn dies aufgrund der Größenbeschränkung des Layoutprogrammes nicht möglich ist, dann im Verhältnis 1:2. Achten Sie hierbei auf die Auflösung der eingesetzten Bilder, sie müssen die doppelte Auflösung aufweisen.
Schnittmarken/Anschnitt	<ul style="list-style-type: none">Ohne Anschnitt und ohne Beschnittmarken anlegen!
Farben	<ul style="list-style-type: none">Akzeptierter Farbraum: CMYK Eurostandard – RGB-Farben bitte konvertierenFarbwerte für ein Tiefschwarz: C = 60% M = 60% Y = 60% K = 100% Sollten Ihre Druckdaten Sonderfarben aufweisen, so können diese nur simuliert werden. Bitte teilen Sie uns die Sonderfarb-Bezeichnung als Orientierung mit.
Schriften / Bilder	<ul style="list-style-type: none">Alle Schriften in Pfade umwandeln, auch in Logos! (bei offener Datenanlieferung bitte Schriften beifügen)Auflösung bei Bildern im 1:1 Endformat 100-150 dpi, mehr ist nicht nötig!Verwendete Logos nach Möglichkeit vektorisiert einbetten.Farbraum CMYKBildformate: EPS, TIF, JPG (max. Qualität, keine Komprimierung)Freisteller als Photoshop-EPS mit Beschneidungspfadkeine DCS-Files <p>Wir drucken mit standardisierten Profil-/Farbeinstellungen (ISO Coated FOGRA). Ein Abgleich der vom Kunden gewünschten Farbwerte kann nur über einen Andruck (Proof) erfolgen!</p>
Ausgabe-/Druckdatei	Wir bevorzugen den Erhalt druckreifer PDF-Dateien
Akzeptierte DTP-Software:	QuarkXPress 6, InDesign CS4, Illustrator CS4, Photoshop CS4, Acrobat 9

Folgendes bitte sorgfältig durchlesen!



Wir bevorzugen den Erhalt druckreifer PDF-Daten ohne Beschnitt sowie ohne Passer- und Schnittmarken. Sollten Sie nur offene Daten schicken können, bitten wir um vorherige telefonische Absprache. Zudem übernehmen wir keinerlei Gewähr für die Aktualität, Korrektheit oder Vollständigkeit Ihrer Text- und Bildinhalte. Prüfen Sie bitte im Vorhinein Ihre Texte auf Rechtschreibfehler. Sollten Dateien, die an uns gesendet werden unzureichend gekennzeichnet sein, übernehmen wir für zeitliche Verzögerungen im Auftragsablauf keine Verantwortung.



Beachtungsvorgaben zur Layouterstellung

Folgendes bitte sorgfältig durchlesen!

Hinweis zur Qualitätsüberprüfung

Sie können im Vorfeld Ihre Druckdaten auf deren Qualität überprüfen. Öffnen Sie das druckfertige PDF Dokument im Acrobat Reader und betrachten dieses bei 100 % Darstellung. Ist alles in Ordnung und stimmt die Qualität, können Sie davon ausgehen, insofern unten aufgeführte Vorgaben beachtet worden, dass Ihre Datei nach dem Druck so aussehen wird.


Bei kundenseitigen Druckvorlagen anderer Verfahren und Materialien können Farbabweichungen entstehen. Dies gilt selbst für Vorlagen die im CMYK-Verfahren produziert werden. Eventuelle Farbabweichungen werden nur als Reklamation anerkannt, wenn vom Kunden vorab eine schriftliche Produktionsfreigabe anhand eines von uns erstellten Andruckes/Proof erfolgte. Angegebene Preise umfassen die Ausgabe/Druck der von Ihnen gelieferten Druckvorlagen. Grafische/Digitale Bearbeitung/Scannen oder notwendige Änderungen werden nach Aufwand mit 75,00 EUR/Std. abgerechnet. Genannte Preise und Liefertermine haben nur Gültigkeit, wenn sämtliche Daten und Vorlagen druckfertig, sowie Freigaben innerhalb schriftlich vereinbarter Termine zugegangen sind. Ansonsten verlängert sich der Liefertermin oder die Produktion kann mit Terminzuschlägen berechnet werden.

Sollten Sie keinen professionellen Datencheck unsererseits wünschen, so werden Ihre Daten lediglich auf das richtige Druckformat überprüft. Es findet somit keine Überprüfung des Farbraums oder der Qualität statt.



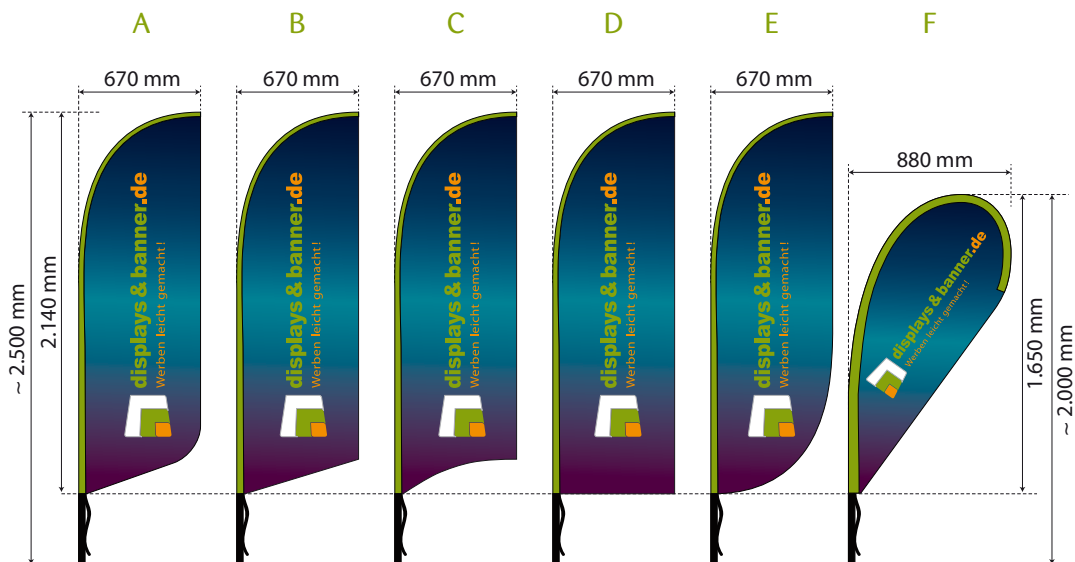


Produktdatenblatt | Beachflags



Die Preise gelten inklusive der Fahne (115 g Polyglans), der Rute (deren obere Teil aus Fiberglas und die unteren aus Aluminium bestehen), dem Sockel (Größe S: Bodenplatte für den Innenbereich, Größe M:-XL: Bodendübel mit Rotator) sowie einer Tasche.

Beachflag Größe S





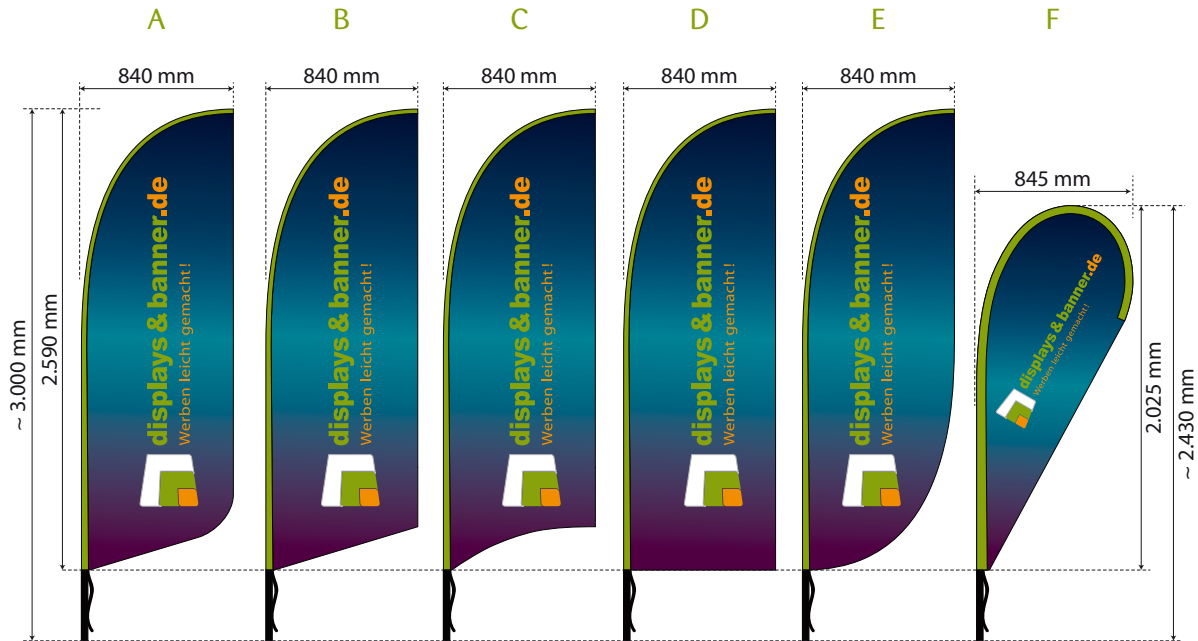
displays & banner.de

Werben leicht gemacht!

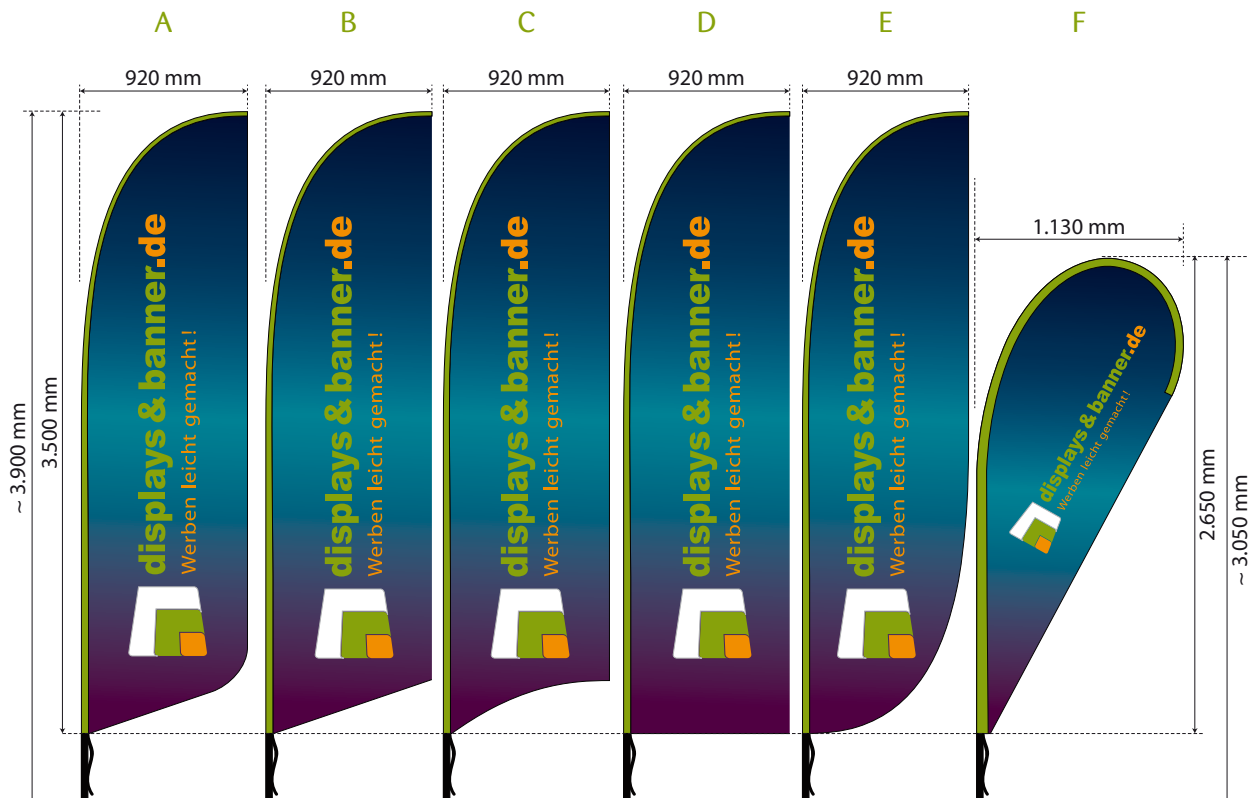
Die mit der Libelle!



Beachflag Größe M



Beachflag Größe L





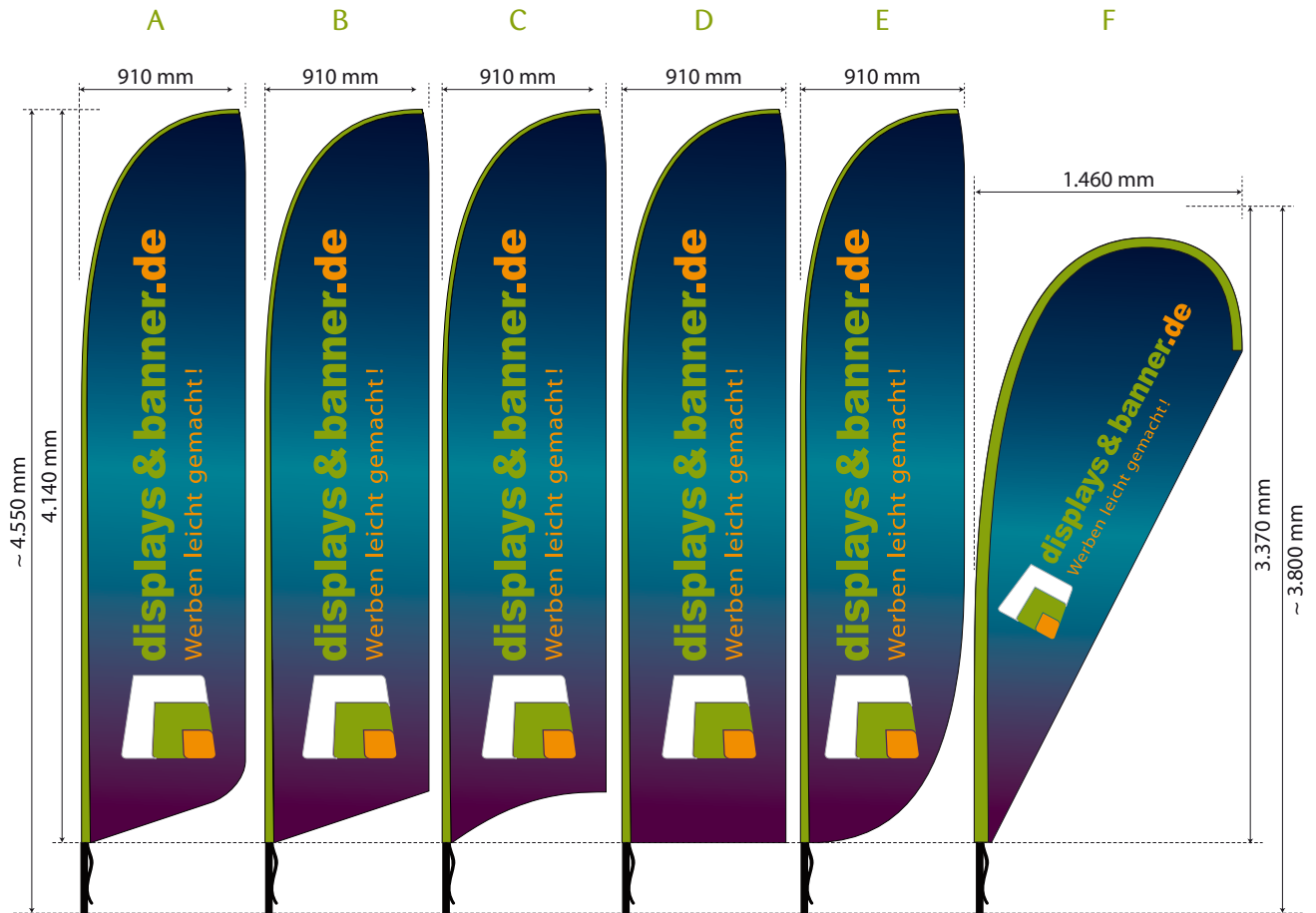
displays & banner.de

Werben leicht gemacht!

Die mit der Libelle!



Beachflag Größe XL





Befestigungsmöglichkeiten



Bodendübel aus Kunststoff 0,5 kg



Bodendübel aus Kunststoff 0,5 kg




Bodenkreuz mit „water bag“
Füllmenge bis 15 Liter



Bodenplatte für Autoreifen 3 kg



Füllbare Plastikbodenplatte
Füllmenge bis 17 Liter Wasser
oder 26 kg Sand



Bodenplatte 7 kg, 15 kg oder 20 kg